



Mon bijoutier.

## BAGUIER

### Comment mesurer votre tour de doigt ?

ATTENTION: la taille des doigts varie souvent d'une main à l'autre.

Munissez-vous d'une bague, par exemple une alliance.

Posez votre bague sur les cercles ci-dessous. Si l'intérieur de votre bague correspond à l'extérieur du cercle, c'est votre tour de doigt.

Les bagues en argent, plaqué or et acier sont disponibles uniquement en tailles paires.

exemple: si votre doigt a une taille 53, vous devez commander une taille 54.



48



49



50



51



52



53



54



55



56



57



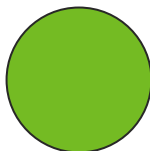
58



59



60



61




62



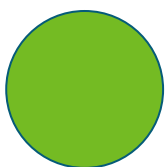
63



64



65



66

Pour contrôler que votre baguier est bien imprimé à taille réelle, vérifiez que l'échelle ci-dessous mesure 10 cm.

1 cm



10 cm

Ce baguier est fourni à titre indicatif.